

Firma de un convenio de investigación y formación con la Universidad de La Laguna (Tenerife, España)

Pedro Luis Cobiella Premio emprendedor del año 2006 por Ernst and Young

Últimos avances en Dermocosmética de HOSPITEN Rambla



ADIÓS A GAFAS Y LENTILLAS

Servicio de Oftalmología

TÉCNICA LASIK

El Servicio de Oftalmología de HOSPITEN Rambla pone a su disposición esta novedosa técnica, que le permitirá prescindir del uso de gafas y lentes de contacto.

La técnica LASIK es la solución personalizada a la miopía, hipermetropía y astigmatismo, sin anestesia general, sin ingreso hospitalario y con una rápida recuperación.

CHARLAS INFORMATIVAS

Si desea acudir a estas charlas llame al Tel.: 922 47 23 15. Hospiten Rambla.

Pregunte por las facilidades de financiación.

 **HOSPITEN**
Grupo Hospitalario



Sumario



C/ Pescadores s/n. Edificio Discovery
38108 - Taco, La Laguna.
Santa Cruz de Tenerife. España
Tel.: +34 922 62 62 40
Fax: +34 922 62 22 03
e-mail: hospiten@hospiten.com
www.hospiten.com

Edita:
HOSPITEN GESTIÓN A.I.E.

Coordina:
Departamento de Marketing
+34 922 629 455

Diseño y maquetación:
Atlantis Comunicación

Impresión:
Litografía La Esperanza

Se autoriza la reproducción total o
parcial del contenido de esta
publicación, citando su procedencia

Depósito legal: TF- 578/2006



- | | Pág. |
|-----------------------------------|-------------|
| • Últimos avances | 4 |
| • Noticias | 6 |
| • Docencia e investigación | 11 |
| • Campañas de prevención | 16 |
| • Gente HOSPITEN | 17 |
| • Agradecimientos | 18 |



*Pág.8. Pedro Luis Cobiella Premio
Emprendedor del año 2006*



*Pág. 6. Firma del convenio HOSPITEN y la
Universidad de La Laguna*



Pág. 11. Inauguración del VI Curso Internacional de Digestivo

La endoscopia ayuda a extraer la safena y la radial sin dejar apenas cicatriz

Antes de realizar un bypass es necesario disponer de una vena o una arteria. La ayuda de la endoscopia permite extraerlas con incisiones mínimas, lo que acelera la recuperación y evita infecciones.

La realización de un bypass coronario requiere disponer de injertos para sustituir las coronarias. La primera opción suelen ser las arterias mamarias y, si éstas no son adecuadas, se utilizan la arteria radial o la vena safena. La extracción de éstas suele provocar extensas cicatrices en el brazo o en la pierna de los enfermos, lo que incrementa el riesgo de infecciones y las molestias por la cicatrización.

HOSPITEN Rambla (Tenerife) ha empezado a utilizar técnicas endoscópicas para la extracción de la vena safena y la arteria radial. La técnica reduce el tiempo de recuperación de los pacientes y las cicatrices.

La cirugía de bypass tiene unos resultados muy buenos. Las molestias en la herida del tórax suelen ser escasas, no pasa lo mismo con las cicatrices en la pierna o en el brazo resultado de la extracción vascular. Con este nuevo método el cirujano hace una pequeña incisión de no más de dos centímetros en el antebrazo (si se quiere extraer la arteria radial), o en el muslo (si es la vena safena). Se introduce un endoscopio con una minicámara acoplada que lleva adosado, además, un bisturí que separa el tejido adyacente de la vena o la arteria y cauteriza sus ramificaciones. Se insufla anhídrido carbónico para mantener la cavidad despejada y se extrae el vaso por otra incisión de cinco milímetros en el extremo distal. Dejando sólo dos cicatrices mínimas en la extremidad.

La técnica está especialmente indicada en pacientes obesos, diabéticos, mayores y mujeres. En estos grupos de pacientes es más corriente que las cicatrices tengan complicaciones. Al realizar una incisión menor se reduce el riesgo. Los mayores beneficiarios de la técnica serán los pacientes más susceptibles a desarrollar necrosis y hematomas; además, para implantarla tan solo se requiere una torre endoscópica convencional,

un monitor, el insuflador y la cámara.

El Dr. Rafael Llorens, Jefe de Cirugía Cardíaca de HOSPITEN cree que las ventajas son claras: "Hasta ahora extraíamos la vena o la arteria con una incisión que iba desde el codo a la muñeca que genera una cicatriz en todo el antebrazo y no era infrecuente que aparecieran alteraciones sensitivas. El nuevo método permite que sólo haya una pequeña marca a la altura de la muñeca".

La reducción en la posibilidad de infecciones es otra de las ventajas de la técnica. Los cortes apenas superan los dos centímetros, lo que reduce el postoperatorio y se consigue una mejora estética importante.



Dr. Rafael Llorens, Jefe de Cirugía Cardíaca de HOSPITEN

Plataforma Láser de la Unidad de Dermocosmética de HOSPITEN Rambla

La Unidad de Dermatología Cosmética y Láser Cutáneo de HOSPITEN se crea con el objetivo de poner a la disposición de los pacientes los mejores profesionales y las técnicas y tratamientos dermocosméticos más avanzados para el cuidado de la piel, utilizando técnicas como la depilación láser, el láser vascular y el fotorrejuvenecimiento.

Para ello, en HOSPITEN Rambla contamos con la plataforma láser más completa para obtener esa piel sana, cuidada y sin manchas que todos perseguimos. En esta Unidad, la Dra. Lucía Pimentel lleva a cabo diferentes tratamientos indicados para pacientes con problemas de pigmentación de la piel como son los peelings de ácido glicólico, TCA, y otros alfa-hidroxiácidos que producen una estimulación de la epidermis mediante una exfoliación de la piel con el objetivo de mejorar la calidad de la misma, disminuyendo manchas, y mejorando su textura, como en el caso de acné y pieles grasas.

Además, se llevan a cabo otro tipo de tratamientos como son los de relleno de arrugas, perfilado y/o aumento de volumen de los labios o técnicas de mesoterapia con la aplicación de ácido hialurónico; el cual es un elemento estructural de nuestro tejido conectivo que se va perdiendo con el transcurso de los años, éste añade volumen a la piel sin que la expresión del rostro pierda naturalidad. No es un producto permanente, se absorbe de forma natural a lo largo del tiempo, y tiene una duración de entre seis meses y un año. Con una simple inyección se repone el volumen perdido y se mejora el aspecto al realzar el perfil, crear unos labios más rellenos y alisar las líneas y las arrugas de expresión.

Asimismo, se dispone de una de las técnicas más utilizadas, efectiva y segura para tratar las arrugas dinámicas o de expresión del tercio superior de la cara como es la aplicación de toxina botulínica. El tratamiento con Botox-Vistabel, se lleva a cabo mediante microaplicaciones directamente en el músculo, con un pequeño pinchazo prácticamente imperceptible. Las infiltraciones se realizan en puntos estratégicos dependiendo de las zonas a tratar; las más comunes son el entrecejo, la frente y las patas de gallo. Los efectos del Botox son reversibles y su duración aproximada es de cuatro a seis meses.

El fotorrejuvenecimiento mediante Luz Pulsada Intensa (IPL) es una de las técnicas más innovadoras en medicina estética. Rejuvenece notablemente el aspecto de cara, cuello, escote y manos. Al mismo tiempo, reduce las arrugas finas y el tamaño de los poros. Para conseguir unos óptimos resultados se debe realizar una serie mínima de cinco aplicaciones cada cuatro semanas.

La introducción de la nueva tecnología láser en el campo de la depilación ha despertado un gran interés al ofrecer mediante un método de tratamiento no invasivo, la posibilidad de una depilación permanente. En HOSPITEN Rambla, contamos con una plataforma láser de depilación permanente (LASER Alejandrita Gentlelase y LASER GentleYag, CANDELA), indicados para todo tipo de pieles y época del año; incluyendo pieles morenas y bronceadas. Con esta tecnología de última generación no es necesario interrumpir el tratamiento durante los meses de verano. La principal ventaja de este método es la posibilidad de tratar áreas amplias de forma rápida, con mínimas molestias para el paciente.

Para obtener más información llamar al teléfono 922 53 16 09 (HOSPITEN Rambla).



Dra. Lucía Pimentel

HOSPITEN y la Universidad de La Laguna colaborarán en actividades de investigación y de transferencia de tecnología

El Rector de la Universidad de La Laguna, Ángel M. Gutiérrez Navarro, y el Presidente del Grupo HOSPITEN, Pedro Luis Cobiella, firmaron el pasado jueves 26 de octubre un convenio marco de colaboración para regular las actividades conjuntas que se produzcan tanto en el ámbito de la formación, la investigación como en el de la transferencia de tecnología y el conocimiento.

Entre las líneas de actuación contenidas en el convenio figura la realización de cursos de especialización, actividades destinadas a la formación de personal cualificado, prácticas de alumnos, asesoramiento en materia de titulaciones universitarias, colaboración en investigación, apoyo y fomento de la 'emprededuría' y de la creación de empresas de base tecnológica y centros de investigación, innovación y tecnología.

Durante la firma del acuerdo, Pedro Luis Cobiella destacó la "importancia" que su grupo de empresas quiere dar a la investigación, tanto clínica como básica, "sin la cual resulta imposible el desarrollo de nuevas técnicas, y en este punto la colaboración con la Universidad de La Laguna es imprescindible".

Para el desarrollo de este convenio se pondrá en marcha una comisión mixta de seguimiento, encargada de elaborar la programación anual de



Firma del convenio HOSPITEN y la Universidad de La Laguna

actividades, evaluar su desarrollo y potenciar todas las áreas contempladas en él. De esta comisión dependerán dos subcomisiones, una centrada en formación y la otra en investigación.

Se celebra la III Reunión Anual de Dirección Comercial y Marketing del Grupo HOSPITEN

Los pasados días 17 y 18 de enero de 2007, tuvo lugar en Santa Cruz de Tenerife la III Reunión anual de Dirección Comercial y Marketing, donde se dieron cita todos los responsables comerciales y de marketing del Grupo HOSPITEN en España, República Dominicana y México.



De izquierda a derecha arriba: Juan José Hernández, Sergio Rodríguez, Orlando Bermejo, Francisco Cobiella, Rafael Cobiella, José Luis de las Nieves, Eric Soriano, Carlos Salazar. Abajo: Adán Benedetti, Adrián Magallanes, Carlos Cobiella, Pedro Luis Cobiella, Cristina Badillo y Enrique Ferrer.

El Dr. Gabriel de Peña invitado al Congreso Mundial de Cirugía Estética

El Dr. Gabriel de Peña, que dirige la Unidad Láser de Cosmetoginecología y Obstetricia de HOSPITEN Santo Domingo (República Dominicana), es pionero de la Cirugía Ginecoplástica y Rejuvenecimiento Vaginal y fue invitado a participar en calidad de ponente en el Congreso Mundial de Cirugía Estética, que tuvo lugar en Roma para celebrar el 30 aniversario de la creación de la Liposucción.

El Dr. de Peña fue invitado por el Prof. Dr. Giorgio Fisher, Presidente de la Internacional Society of Aesthetic Surgery, quien además es el creador de la Liposucción, y allí presentó su trabajo sobre Reescultura de los Genitales Femeninos con Láser, tema que se trata por primera vez en un congreso de esta categoría.

También estuvieron presentes el Dr. Pierre Fournier, creador del sistema de cánulas, y Jeffrey Klein, quien perfeccionó la lipo-escultura con la llamada "Técnica tumescente de Klein".

El Dr. de Peña es miembro de prestigiosas asociaciones internacionales como la American Academy of Cosmetic Surgery, la American Society of Lipo Suction Surgery, de la American Society of Laser Medicine and Surgery, la International Academy of Laser Medicine and Surgery, la Società Italiana de Chirurgia Estética, de la International Society of Cosmeto-gynecology, del Laser Vaginal Rejuve-



nator Institute y es el Secretario General de la Sociedad Internacional de Cosmetoginecología del Caribe. Obtuvo el premio del Congreso Mundial de Medicina Láser 2005, por su Sistema Laasog.

Hospiten Estepona participa en el Estudio Colaborativo Español de Malformaciones Congénitas (Ecemc)

El ECEMC es el Estudio Colaborativo Español de Malformaciones Congénitas, perteneciente al Centro de Investigación de Anomalías Congénitas del Instituto de Salud Carlos III.

El propósito del estudio, que lleva 30 años de funcionamiento, es estudiar los casos de malformaciones congénitas que aportan los hospitales colaboradores para elaborar un registro nacional de malformaciones

congénitas, investigar sus causas y fomentar la prevención de dichas malformaciones.

Entre los logros de este proyecto se cuentan la promoción del uso del ácido fólico entre las embarazadas para la prevención de la espina bífida o la puesta en marcha de un teléfono de información sobre los efectos de los medicamentos y otros tóxicos durante el embarazo.



Pedro Luis Cobiella, presidente del Grupo HOSPITEN, elegido emprendedor del Año en Canarias 2006

Organizado por Ernst & Young en colaboración con IESE y Vocento

El acto de proclamación se celebró el pasado 21 de noviembre, durante un almuerzo celebrado en Santa Cruz de Tenerife, al que han asistido personalidades del ámbito empresarial de Canarias. Pedro Luis Cobiella, Presidente del Grupo HOSPITEN, nace en la Villa de la Orotava (Tenerife) y realiza estudios de medicina y cirugía en la Universidad de Madrid. La compañía que preside es un grupo empresarial canario dedicado a la atención hospitalaria y formado por una red privada de hospitales de carácter internacional con más de 1.000 camas, comprometido con la prestación de un servicio de atención sanitaria de primer nivel que atiende anualmente a más de 500.000 pacientes. El Grupo HOSPITEN surge en 1.969 con la inauguración de su primer hospital en el Puerto de la Cruz,

Tenerife. Desde entonces, la compañía ha experimentado un crecimiento constante que ha provocado su proceso de internacionalización, contando en la actualidad con doce centros hospitalarios ubicados en España, República Dominicana y México. Entre la extensa cartera de especialidades y servicios médico-quirúrgicos que ofrece, el Grupo HOSPITEN destaca por llevar a cabo una constante labor de investigación y aplicación de las llamadas técnicas Mínimamente Invasivas, que suponen un menor riesgo para el paciente y una recuperación más rápida, además de una estancia hospitalaria menor.

Este emprendedor pasará a la final del Premio Emprendedor del Año 2006 que se celebra en el mes de febrero en Madrid. Allí competirá con alrededor de una veintena de finalistas procedentes de toda España y saldrá elegido el Emprendedor del Año nacional, quien a su vez concurrirá al Premio Emprendedor del Año Mundial en el que participan 40 emprendedores procedentes de países de todo el mundo.



Pedro Luis Cobiella Premio Emprendedor del año 2006

El Premio Emprendedor del Año, instituido por Ernst & Young junto con IESE y el patrocinio de Vocento, es un reconocimiento público a la gestión llevada a cabo por empresarios que, además de ser propietarios, son los principales impulsores de las empresas que dirigen.

Ernst & Young es una firma mundial líder en la prestación de servicios profesionales de Auditoría y Asesoramiento (Assurance and Advisory Business Services), Asesoramiento Fiscal y Legal, y Asesoramiento Financiero y en Transacciones.

Entrega de Diplomas a los participantes en el IV Programa de Formación en Gestión y Dirección de Unidades de Enfermería en Tenerife (España)

El Programa organizado por la Dirección de Operaciones es fruto de la política de formación interna de la compañía.



El martes 24 de noviembre de 2006, tuvo lugar en el Hotel Contemporáneo de Santa Cruz de Tenerife, la entrega de diplomas a los participantes en el IV Programa de Formación en

Gestión y Dirección de Unidades de Enfermería.

El Programa dirigido por Rafael Navarro (Director de Operaciones de HOSPITEN), Jesús Alarcón (Director de Recursos Humanos de HOSPITEN), como codirectoras de formación: María López-Salazar (Directora de Enfermería de HOSPITEN Sur) y Laura Cornago (Directora de Enfermería de HOSPITEN Rambla), como jefe de estudios Luis Muñoz

(Coordinador de Calidad y Medio Ambiente de HOSPITEN), ha tenido una duración de 720 horas, comenzando en el mes de abril y finalizando en el mes de octubre.

El acto estuvo presidido por Pedro Luis Cobiella, Presidente del Grupo HOSPITEN, Francisco Cobiella, Consejero Delegado de HOSPITEN, Juan José Hernández, Director General de HOSPITEN.

En esta edición han recibido diplomas las siguientes personas:

- M^a Ángeles Pachón Vinegra**
- Gemma Marrón Rodríguez**
- Sonia Marrero Marrero**
- Natalia de Luis Sánchez**
- Tíscar Díaz Guerrero**
- Ana Rosa López Felipe**
- Emilia Cabrera Lorenzo**
- Irina Martinof Alexe**
- Miguel Ángel Pedrera Blanco**
- Claudio Lozano Silva**

Entrega de los Títulos de Homologación de Enfermería a tres enfermeras de HOSPITEN Bávaro (República Dominicana)

El pasado día 24 de noviembre, en un acto lleno de emoción celebrado en el Hotel Contemporáneo de Santa Cruz de Tenerife, Pedro Luis Cobiella, Presidente del Grupo HOSPITEN, entregó los títulos de Diplomada en Enfermería con la homologación acreditada por el Ministerio de Educación y Ciencia de la Licenciatura en Enfermería de la Universidad Católica de Santo Domingo, en República Dominicana, a las alumnas **Emilia Cabrera Lorenzo, Vanesa Mesa Martín y Luisa Rosales Marrero**. Asimismo y en el mismo acto al que acudieron también, Francisco Cobiella, Juan José Hernández, Rafael Navarro, Quintín Melo, Carlos Salazar y Jesús Alarcón, se hizo reconocimiento al trabajo de dichas alumnas como responsables y docentes de diferentes áreas

asistenciales en HOSPITEN Bávaro durante 5 años, intercalado con sus exitosos estudios en la Universidad Católica de Santo Domingo, donde el pasado mes de junio de 2005 se les otorgó su Licenciatura en Enfermería.

En esta entrega, estuvo presente también Anus Mosquera, Directora de Enfermería de HOSPITEN Bávaro durante dicha época. Este acto es fruto del compromiso adquirido por la compañía en lo que a política de formación se refiere y del esfuerzo de las allí homenajeadas, teniendo como principal objetivo, presentar y compartir este sueño hecho realidad con las Auxiliares de Enfermería de nuestros centros, animando a seguir el mismo camino y contribuir a su desarrollo personal y profesional dentro de la empresa.



Francisco Cobiella, Juan José Hernández, Emilia Cabrera, Anus Mosquera, Vanesa Mesa, Rafael Navarro, Luisa Rosales, Jesús Alarcón y Pedro Luis Cobiella

HOSPITEN colabora en el II Memorial María García Estrada

Recaudados más de 30.000 euros necesarios para completar la financiación de la beca-ayuda AECC que lleva el nombre de esta golfista.

Jugadores, empresas, amigos y público disfrutaron de una jornada memorable donde el recuerdo de María estuvo muy presente.

La segunda edición del Memorial María García Estrada, celebrado en el Real Club de Golf de Tenerife, ha sido un rotundo éxito, no sólo por la recaudación, 33.000 euros, cantidad suficiente para hacer frente a la financiación restante de la beca-ayuda otorgada por la Asociación Española Contra el Cáncer (AECC) que lleva el nombre de esta querida golfista, como así se ha vuelto a demostrar, sino también por la participación de jugadores (200), público y asistentes a la cena benéfica en la que se entregaron los galardones del torneo.

Lo ganadores fueron Miguel Zerolo (alcalde de Santa Cruz de Tenerife) y Álvaro Alonso Lamberti (Presidente del Real Club de Golf del Peñón).

Además se sortearon regalos como estancias de fin de semana y green fees, para jugar en algunos de los campos de la isla cortesía de los numerosos colaboradores.

Con lo que se ha recaudado en esta segunda edición del Memorial, se financiará la segunda parte de la beca contrato que acaba de otorgar la AECC para un proyecto de investigación contra el cáncer, que puede ayudar a conocer y a dar solución al sarcoma. Un trabajo que desarrolla desde Salamanca el Dr. Montero, del IIBMCC (CSIC).



La Fundación MGE pretende que sea ese nexo o puente de unión en la investigación sobre el sarcoma entre Estados Unidos y España, liderar proyectos, hacer posible estudios que sin la financiación privada no podrían ser posibles, dar a conocer los avances y la información que vaya surgiendo.

Además de este proyecto, la Fundación María García Estrada pretende abrir una línea de investigación en la Universidad de Duke (Carolina del Norte) ya que es allí donde María cursó sus estudios de ciencias políticas y donde empezó su carrera profesional.

Aventura en el Kilimanjaro


El pasado mes de diciembre nuestros compañeros de HOSPITEN, M^a Carmen Ons, Héctor Izquierdo y Antonio Pérez Salvador, realizaron el ascenso al Kilimanjaro, después de varios meses de preparación y entrenamiento físico.

Situado en plena sabana, el Kilimanjaro es la montaña más alta del continente africano. La subida al Kilimanjaro la realizaron por la Ruta Marangu, que es la más conocida y se inicia en la entrada del Parque Marangu Gate a 1.829 m. El primer día, subieron hasta el campamento Mandara Hut (2.790m), recorriendo unos 8 km. en tres horas, atravesando una zona boscosa y húmeda. El segundo día, llegaron hasta el campamento Horombo Hut (3.720m), para lo que emplearon 5 horas y recorrieron unos 12 km. El tercer día, llegaron hasta Kibo Hut (4.720m), pasando por el volcán Mawenzi; 6 horas

en unos 11 km. El cuarto día, a las cero horas, iniciaron el ascenso a la cumbre Gillmann's point (5.775m). Éste fue el tramo más complicado al tener un desnivel de más de 1.000 m. y una gran pendiente, además de notar la falta de oxígeno por la altura, y debido a las condiciones climáticas: lluvia, agua nieve y granizos.

La expedición contaba con porteadores, un cocinero y un guía. A cada uno de ellos le asignaron dos porteadores, uno para la comida y otro para el equipo. Todos los días tomaban un picnic en el camino, la cena, a las 6 de la tarde, y el desayuno a las 7 de la mañana, lo realizaban en los campamentos.

La regla de oro, para aclimatarse y adaptarse a la altura, fue el hecho de caminar despacio, pole pole (en suahili), para así poder alcanzar la cima del Kilimanjaro.



En la cima del Kilimanjaro

Antonio Pérez, Héctor Izquierdo y M^a Carmen Ons

Finaliza con éxito la VI Edición del Curso Internacional de Enfermedades Digestivas organizado por HOSPITEN, sobre Enfermedad Celiaca

Durante los días 24 y 25 de noviembre de 2006 tuvo lugar en el Hotel Botánico, Puerto de la Cruz (Tenerife), el VI Curso Internacional de Enfermedades Digestivas organizado por HOSPITEN bajo la dirección del Dr. Onofre Alarcón, Jefe del Servicio de Digestivo de HOSPITEN.

Este año el Curso trató de la Enfermedad Celiaca, y para ello se invitaron a prestigiosos especialistas nacionales e internacionales que hablaron de los diferentes aspectos de esta patología. La enfermedad celiaca se caracteriza por la intolerancia al gluten (proteína presente en el trigo, la cebada y el centeno entre otros) y afecta aproximadamente a una de cada cien personas en Canarias.

Entre los ponentes invitados destacaron el Prof. Ciclitira del Rayne Institute, St Thomas Hospital en Londres, Reino Unido, que habló del tratamiento de las complicaciones de la Enfermedad Celiaca. Por su parte el Prof. Pekka Collin de la Universidad de Tampere, Finlandia, trató la presentación clínica de la Enfermedad Celiaca

en adultos y la Dra. Carmen Gómez, Jefa del Servicio de Nutrición del Hospital La Paz en Madrid y Presidenta de la Sociedad Española de Nutrición Básica y Aplicada dio recomendaciones dietéticas. El Dr. Ángel Caunedo del Hospital Universitario Virgen de la Macarena en Sevilla habló del papel de la Cápsula Endoscópica para el diagnóstico y seguimiento de pacientes celíacos.

Entre los invitados locales estuvieron presentes entre otros el Dr. Luis Ortigosa, Pediatra del Hospital Universitario N^o Sra. de la Candelaria, la Dra. Victoria Castro del Servicio de Anatomía Patológica del Hospital Universitario N^o Sra. de la Candelaria, y el Dr. Miguel Angel Hernández, Vicepresidente de la Sociedad Canaria de Medicina Familiar y Comunitaria. Por parte del Grupo HOSPITEN estuvieron también presentes el Dr. Salvador Baudet, la Dra. Carmen Dorta, y el Dr. Antonio Sánchez del Río del Servicio de Digestivo. El punto de vista de los pacientes estuvo representado por la Sra. Maite Santamaría, Bióloga y Vicepresidenta de la Asociación de Enfermos

Celíacos de Las Palmas de Gran Canaria.

El gran interés que genera esta temática quedó reflejada en la asistencia de más de 500 personas, tanto personal sanitario, como pacientes y familiares, así como en la activa participación de los asistentes durante el Curso.

Las ponencias se transmitieron por videoconferencia a los centros de HOSPITEN en España, México y República Dominicana, y se ofreció la posibilidad de hacer preguntas previas a los ponentes vía internet, que fueron contestadas al finalizar sus charlas.

El Curso fue inaugurado por el Dr. Rafael Cobiella, Consejero del Grupo HOSPITEN, el Dr. Onofre Alarcón, Director del Curso, el Dr. Francisco Pérez, Presidente de la Sociedad Canaria de Patología Digestiva y el Ilmo. Sr. D. José Díaz-Flores Estévez, Director General de Salud Pública del Servicio Canario de la Salud, que mostró especial interés en el aspecto social de esta enfermedad.



Inauguración del curso



Asistentes al curso

“Técnicas y Procedimientos de Enfermería en el recién nacido” y “Técnicas y Procedimientos de Enfermería en Terapia Intensiva” Cursos de Formación celebrados en HOSPITEN Cancún



Entre los días 16 de octubre y 8 de noviembre de 2006 se organizó en HOSPITEN Cancún el Curso **“Técnicas y Procedimientos de enfermería en Terapia Intensiva”**. Asimismo, entre el 10 de noviembre y 6 de diciembre, se celebró también el Curso sobre **“Técnicas y Procedimientos de Enfermería en el Recién Nacido”**. En ambos cursos se contó con una gran asistencia del personal de enfermería del centro. Los cursos han sido organizados por la Directora de Enfermería de HOSPITEN Cancún, M^a Carmen Ons, y como Coordinadoras, Marina Zavala Abrego, enfermera especialista de UVI (**“Técnicas y Procedimientos de Enfermería en el Recién Nacido”**), y Gloria Chavero Hernández, supervisora de Terapia Intensiva (**“Técnicas y Procedimientos de enfermería en Terapia Intensiva”**).

Con este tipo de cursos dirigidos a nuestro personal, se ve reflejado el objetivo del Grupo HOSPITEN de la formación continua de nuestros profesionales, para de esta manera asegurar el compromiso de calidad y ofrecer el mejor servicio a nuestros clientes.



El Servicio de Anestesiología de HOSPITEN Rambla realiza una publicación en la Revista Española de Anestesiología y Reanimación

El Servicio de Anestesiología y Cirugía Cardíaca de HOSPITEN Rambla, ha publicado un artículo original en la Revista Española de Anestesiología y Reanimación, sobre el uso del Recuperador Celular (Cell Saver) en cirugía de revascularización coronaria sin bomba.

A pesar de que este aparato se viene utilizando en HOSPITEN Rambla desde hace varios años, es la primera vez que se publica un artículo en una revista científica que demuestra que el uso del Cell Saver durante

este tipo de cirugía reduce considerablemente la necesidad de realizar transfusiones de sangre postoperatorias.

Ysasi A, Trujillo MJ, Tuista ID, Llorens R, Herreros E. El Recuperador Celular (Cell Saver) en cirugía de revascularización coronaria sin circulación extracorpórea reduce necesidades transfusionales. Rev. Esp. Anestesiol. Reanim. 2006; 53: 465-470.

El Prof. Dr. Manuel Maynar fue invitado a la inauguración del Centro integrado de CMI del Hospital Albert Einstein, en Sao Paolo, en Brasil, para dar una conferencia

El pasado 19 de diciembre de 2006, tuvo lugar la inauguración del Centro Integrado de Cirugía Mínimamente Invasiva del Hospital Israelita Albert Einstein en Sao Paolo, Brasil.

Para esta ocasión el Prof. Dr. Manuel Maynar fue invitado a dar una conferencia sobre la evolución y la comunicación en la medicina enfocando en la Cirugía Mínimamente Invasiva, haciendo especial hincapié en la importancia del uso de la comunicación y las nuevas tecnologías para mejorar la formación de los profesionales y el acceso a la información, tema fundamental para asegurar la óptima atención al enfermo.

La charla se transmitió por videoconferencia desde la biblioteca de HOSPITEN Rambla, que cuenta con larga experiencia en el uso de estas tecnologías, siendo la primera vez que el Hospital brasileño utilizaba este tipo de infraestructura.



El Servicio de Dermatología de HOSPITEN Rambla, recibe un Premio en la XVIII Reunión del Grupo Español de Dermatología Cosmética y Terapéutica celebrado en Lanzarote

Por segundo año consecutivo la Dra. C. Lucía Pimentel Villasmil se ha hecho acreedora del premio con motivo de la XVIII Reunión del Grupo Español de Dermatología Cosmética y Terapéutica celebrado en Lanzarote los días 27 y 28 de octubre de 2006.

Este año, presentó junto con la Dra. María José Rodríguez Salido, del Servicio de Dermatología de HOSPITEN Rambla, un trabajo titulado: **DERMATITIS OCRE PIGMENTARIA TRATADA CON ÉXITO MEDIANTE LUZ INTENSA PULSADA.**

El tratamiento de la pigmentación cutánea secundaria a la dermatitis de estasis es complicado desde el punto de vista médico, con resultados casi nulos, ya que en la mayoría de los casos no se le presta la suficiente atención médica.

A pesar de que la sintomatología clínica es leve, el componente estético que supone origina un gran complejo en los pacientes, en su mayoría mujeres, que se ven limitadas a poder utilizar vestimenta cómoda que le permita mostrar sus piernas.



Dra. C. Lucía Pimentel y Dra. María José Rodríguez del Servicio de Dermatología de HOSPITEN Rambla

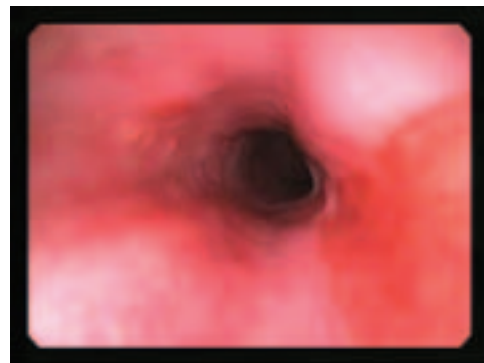
El Servicio de Digestivo de HOSPITEN, junto con la Unidad de Investigación del HUNS Candelaria, publican un artículo en la prestigiosa revista *Scandinavian Journal of Gastroenterology*

Scandinavian Journal of Gastroenterology es una de las revistas de más prestigio en el campo de la Gastroenterología en todo el mundo.

El Servicio de Digestivo de HOSPITEN, junto con la Unidad de Investigación del HUNS Candelaria (Tenerife-España), ha publicado en el número de diciembre de 2006, un artículo sobre la mucosa gástrica ectópica esofágica en la revista *Scandinavian Journal of Gastroenterology*: <http://taylorandfrancis.metapress.com/link.asp?id=l45058t3j757q64t>

Scandinavian Journal of Gastroenterology es una de las revistas de más prestigio -impact factor- en el campo de la Gastroenterología en todo el mundo.

El trabajo fue iniciado en el año 2000, cuando se envió un informe inicial al Congreso Europeo de Gastroenterología de Bruselas. El artículo trata sobre el significado clínico de la presencia en la parte superior del esófago (el tubo que conecta la boca con el estómago) de un pequeño parche de mucosa gástrica, que es hereditario y aparece en un porcentaje importante de la población. En estos enfermos, en el esófago proximal hay zonas con piel con capacidad de producir ácido, que irrita la zona y puede ocasionar molestias. Suele pasar desapercibido por tratarse de una zona difícil de explorar durante la endoscopia. Los autores, los doctores Salvador Baudet, Onofre Alarcón, Antonio Sánchez del Río, Armando Aguirre-Jaime y Nieves León, demuestran que cuando este parche tiene un tamaño superior a 2 cm puede producir ácido y por tanto originar molestias secundarias como dificultad para tragar o sensación de globus faríngeo.



En la literatura médica especializada hay numerosos casos de perforaciones esofágicas o tumores en esta zona del esófago, sin una causa clara. Los autores del artículo consideran que estas lesiones podría ser el origen de dichas complicaciones.

Personal del Área Quirúrgica de HOSPITEN Rambla presenta un póster en el Congreso Internacional del Club Español de Esterilización de Zaragoza

El pasado 18-20 de octubre de 2006 tuvo lugar el XVI Congreso Internacional del Club Español de Esterilización en Zaragoza. Para este evento se desplazaron Concepción Martín Chaparro y Carmen Nieves Rodríguez Hernández del área quirúrgica de HOSPITEN Rambla, para presentar el trabajo científico en formato de póster: **"Reintroducción del Uso del "STATIM" en HOSPITEN Rambla.**



Concepción Martín y Carmen Nieves Rodríguez del Área Quirúrgica de HOSPITEN Rambla

La Unidad de Patología Mamaria de HOSPITEN presenta varios trabajos en el Congreso de la Sociedad de Obstetricia y Ginecología de Canarias

Durante los días 16 al 18 de noviembre de 2006 tuvo lugar en Fuerteventura el XIX Congreso de la Sociedad de Obstetricia y Ginecología de Canarias.

El Dr. Ricardo Caballero, del Servicio de Ginecología de HOSPITEN presentó cinco trabajos en formato de póster científicos en este Congreso, donde se reunieron más de 100 especialistas de todas las islas.

- **Localización radioguiada de la lesión oculta (ROLL: radioguided occult lesion localisation)**, experiencia en la Unidad de Patología Mamaria Grupo HOSPITEN. Caballero R, Cárdenas C, Sanabria E, Gómez M, Laynez E. Unidad de Patología Mamaria. Grupo HOSPITEN.
- **Cistoadenoma gigante de ovario: a Propósito de un Caso**. Caballero R(1), García Robayna H(1), Díaz Florez L(2), García P(2), Prytz A(3). (1)Servicio de Obstetricia y Ginecología. HOSPITEN Rambla. (2)Servicio de Anatomía Patológica. Grupo HOSPITEN. (3)Servicio de Radiodiagnóstico. HOSPITEN Rambla.
- **Estudio del Ganglio Centinela en la Unidad de Patología Mamaria en el Grupo HOSPITEN**. Caballero R, Cárdenas C, Sanabria E, Gómez M, Laynez E. Unidad de Patología Mamaria. Grupo HOSPITEN.
- **Estudio del Cáncer de Mama dentro de las Actividades de la Unidad de Patología Mamaria del Grupo HOSPITEN**. Caballero R, Prytz A, Haro F, Sacaluga M, Yzaza A, García Robayna H. Unidad de Patología Mamaria. Grupo HOSPITEN.
- **Carcinoma escamoso de Mama**. Caballero R(1), Jonat W(2), Diaz-Flores L(3), García P(3). (1) Unidad de Patología Mamaria, Grupo HOSPITEN. (2) Mamazentrum Universität zu Kiel, Alemania, (3) Servicio de Anatomía Patológica, Grupo HOSPITEN.



El próximo mes de abril se celebrará el III Curso de Enfermedades autoinmunes y Reumatología de HOSPITEN

El próximo 12-13 de abril se celebrará el III Curso de Enfermedades Autoinmunes y Reumatología de HOSPITEN, organizado por el Dr. Jerónimo Balsalobre, del Servicio de Reumatología.

Este año, se hablará de las diferentes patologías reumatológicas, como la artritis reumatoide, el lupus eritematoso sistémico o el síndrome de Sjögren, entre otros, para lo cual se han invitado a prestigiosos ponentes de toda España.

Para mas información: www.hospiten.com/ formacion@hospiten.com

OSTEOPOROSIS

¿Qué es?

La **OSTEOPOROSIS**, como su mismo nombre indica, es una enfermedad en la que el hueso se vuelve más poroso, aumentando el número y la amplitud de las cavidades que existen en su interior. De esta manera, la masa ósea que se pierde no es regenerada de forma adecuada, lo que produce como consecuencia más directa, una mayor fragilidad esquelética en las personas que la padecen. La osteoporosis es asintomática, es decir no produce dolor a no ser que exista fractura. Dos de cada tres personas tras una fractura osteoporótica no vuelven a andar o precisan ayuda para ello. El hecho de que la mayor parte de las personas afectadas sean mujeres en la menopausia se debe a que la reducción de los niveles de estrógenos que se produce en este periodo constituye uno de los mayores factores de riesgo.

También se consideran factores de riesgo el consumo de algunos medicamentos (anticonvulsivos, heparina, corticoides, entre otros), determinadas enfermedades, un hábito alcohólico, tabaquismo y contar con antecedentes familiares.

La **OSTEOPOROSIS** afecta también a los hombres cuando éstos presentan algunos de los factores de riesgo descritos. La consecuencia principal de la osteoporosis es el aumento del riesgo de fracturas, que son más frecuentes en la muñeca, la columna vertebral y la cadera.

¿Cómo prevenir la Osteoporosis?

Como la mayoría de procesos patológicos, la prevención de la osteoporosis se basa en una serie de recomendaciones que deben incorporarse a la vida diaria muchos años antes del momento típico de manifestación de la enfermedad, generalmente en la tercera edad. El pico de masa ósea se obtiene aproximadamente a los 30 años. La prevención se basa en un hábito de vida saludable, que incluya la realización de algún tipo de ejercicio, no fumar ni beber alcohol en grandes cantidades y mantener una alimentación equilibrada.

Pero, además, conviene tener en cuenta una serie de factores importantes de cuidados óseos:

- **Consumir una adecuada dosis de calcio.**
- **Mantener los niveles adecuados de vitamina D.** En caso necesario también se puede recurrir a complementos farmacológicos.

- **Realizar un ejercicio adecuado a cada edad.** Uno de los ejercicios más recomendados en la menopausia es caminar.

- **Prevenir las caídas para evitar las fracturas,** eliminando obstáculos en el hogar o en el lugar de trabajo, utilizando el calzado adecuado, etc.

Detección precoz: Calidad de vida

Los resultados de los actuales tratamientos contra la **OSTEOPOROSIS** son mejores cuanto más pronto comience su aplicación, lo que significa que la Detección Precoz de la patología es muy importante. Aunque actualmente no hay un tratamiento que cure definitivamente la enfermedad, existen alternativas terapéuticas que ayudan a paliar sus consecuencias y a ralentizar su avance, consiguiendo el mayor bienestar posible para los afectados. Uno de los tratamientos más eficaces es la terapia hormonal sustitutiva en mujeres postmenopáusicas, que además de prevenir la enfermedad, reduce el riesgo de fracturas. Aunque existen otros tratamientos no hormonales, que logran el mismo resultado, sin los efectos de las hormonas.

En todo caso, es el médico quien determinará el tipo de fármaco o procedimiento más apropiado en base a cada diagnóstico concreto. Para realizarlo existen una serie de pruebas que determina el estado de los huesos de los pacientes.

Una de las más eficaces es la **DESINTOMETRÍA ÓSEA**.

El Grupo HOSPITEN dispone en sus centros hospitalarios de los equipos tecnológicos más adecuados para ello. Estos equipos realizan una exploración radiográfica que permite conocer el estado de los huesos del paciente con una precisión y exactitud muy elevada. La exploración es indolora, ya que se trata de una técnica no invasiva, similar a la llevada a cabo en otros exámenes radiológicos.

¿Quién debe realizarse una Densitometría Ósea?

- Mujeres próximas o ya en la menopausia.
- Mujeres con deficiencia de estrógenos que pudieran beneficiarse de tomar un tratamiento.
- Pacientes con tratamiento prolongado de

corticoides u otros medicamentos que puedan originar pérdida de masa ósea.

- Pacientes ya en tratamiento contra la osteoporosis, como método de control de la eficacia del mismo.

- Pacientes con algunos de los antecedentes personales o familiares que constituyan factores de riesgo.

¿Cómo se puede tratar la fractura vertebral por osteoporosis?

Este tipo de fractura vertebral, relacionado a osteoporosis, es de difícil manejo quirúrgico. Algunos pacientes pueden beneficiarse de tratamiento clínico con medicaciones o reducción de las actividades habituales.

Cuando no hay mejoría del dolor, la **vertebroplastia** es una innovadora opción terapéutica. Un 90% de los pacientes tratados con vertebroplastia tienen mejoría significativa del dolor. Los resultados son mejores en pacientes con fracturas de menos de un año. La vertebroplastia es un tratamiento mínimamente invasivo que consiste en introducir una aguja por la piel hasta la vértebra fracturada, generalmente con anestesia local y ligera sedación. Una sustancia especial (cemento óseo) es inyectado en la vértebra dándole sustentación y estabilidad. El procedimiento es realizado guiándose por un aparato de rayos-X, y la duración media es de 1 a 2 horas. Se puede tratar más de una vértebra en un mismo procedimiento.

La mayoría de los pacientes presenta mejoría importante del dolor en las primeras 48 horas y pueden regresar a sus actividades habituales en un período de horas a algunos días.




Incorporaciones médicas



Dra. Mª Dolores Rodríguez Piazza
Radiología
HOSPITEN Estepona



Dr. Octavio Afonso Suárez
Medicina Interna
HOSPITEN CLÍNICA ROCA



Dr. Gustavo García-Herrera Taillefer
Traumatología
HOSPITEN Estepona



Dra. Gema Rubinos Cuadrado
Neumología
HOSPITEN Rambla



Dr. Ramón Fernández Álvarez
Neumología
HOSPITEN Rambla

Nuevos nombramientos



Dr. Carlos E. Pinto Madroñero
Director Médico
HOSPITEN Bellevue y
HOSPITEN Tamaragua

Nuevas incorporaciones



Francisco Lorenzo Tabares
Director Gerente
HOSPITEN Bávaro

HOSPITEN Lanzarote

Now that Dominic is back home in England, I am writing to thank you for your excellent care of him after he was injured in Lanzarote.

I was in total agreement with your approach to his problem and I particularly appreciated your courtesy in meeting with me each day to update me on his progress.

He is still quite sore but is improving steadily and he is aware that he needs to be careful for the next few weeks.

Thank you once again.

For the attention of the management

HOSPITEN CLÍNICA ROCA

Dear Sir/Madam

I am writing this letter to express my gratitude to all the administrators, doctors and nursing staff of the Clinica Roca for all the help and care that they gave to my wife and indeed myself during our recent stay in your hospital. Without exception everyone treated us with professionalism, understanding, kindness and courtesy and so while our thanks goes to everyone I cannot but mention a special thank you to the following people with whom we became more closely involved. I apologise if some of their names are spelt incorrectly

- **Alex** - for the professional, efficient and friendly way she put our minds at rest together with the way she dealt with insurance matters when my wife was initially admitted into hospital.
- **Dr Estanislao Nunez Pavillard** - for his professionalism in treating my wife's injury and for his kindness and understanding.
- **Christina, Christina, Mike and their colleagues** - for their understanding of our predicament and the expert and kind way in which they nursed my wife.
- **Pepe** - for all the above coupled with her cheery and humorous personality
- **Janet** - again for all the above but with an added thank you for her help and understanding when Shirley was feeling low and for the friendship she extended to both of us.
- **Sara and Sonia** - for their kindness and superb professionalism. The hospitality and arrangements they made not just for my wife but also myself during our stay in the hospital was exceptional and greatly appreciated. Their communication with the insurance company and the way they arranged for our repatriation went without any problems and both my wife and I will remain eternally grateful for their outstanding efficiency.

In spite of the circumstances, which caused our stay in hospital, we will always look back and remember the stay as a memorable one because of the people, who through their kindness and efficiency, took all the stress out of what could have been a very traumatic experience. Again our sincere thanks.

Yours faithfully

The Director,
Hospiten Sur,
Playa de LAS Americas,
Tenerife.

HOSPITEN Sur

Dear Sir,

On Friday 1st December I was released from the Hospiten after spending 13 nights there after I was taken ill whilst on holiday. I would like to send through you my sincere thanks to all your superb staff. Doctor Semper, translators, staff in Urgencias, and then all the staff who looked after me in Habitacion 366 also cleaners and auxiliary staff they all were absolutely marvellous. The medical care I received was second to none in fact I believe they saved my life, I shall be forever grateful. In fact when I return to Tenerife in the near future I shall certainly call in and see some of those who looked after me because I left so suddenly to get a flight I wasn't able to thank them personally.

Please pass on these sentiments to all concerned as I am eternally grateful.

Yours faithfully,

HOSPITEN Rambla

La Navidad del pasado año, se produjo en la UVI de este hospital Rambla, un milagro en la persona de J.A., para que se produjera hubo mucha gente que colaboró, médicos, enfermeros,... Este año desde nuestro hogar queremos hacer llegar a todas esas personas una Felicitación muy especial, siempre los llevamos en NUESTROS CORAZONES!!! Nuestro agradecimiento es y será infinito a todos y cada uno, por el cariño recibido, por el calor, porque el dolor de esta familia lo hicieron también suyo propio. Por los que allí estuvimos no nos sentimos nunca solos, hubo mucha "Magia" entre nosotros.

Cada día damos gracias a Dios por el "Milagro", y por todo lo que ustedes hicieron por nosotros.

Una felicitación muy especial de esta familia.

e-mail

HOSPITEN Santo Domingo

Hello Maria Teresa,

It's a long time ago that we have spoken to each other, so I write you a letter to let you know how everything is going with Marijke and me. It's almost 2 years now that Marijke has a brain damage and in treatment was at Hospiten Santo Domingo.

On that moment I was complete in shock, you Lisbania Patricia and Octavio have helped me so much that has impressed me very much and I shall never forget that.

On this moment is everything very good and M. is completely recovered from her brain damage and we can travel again without a problem. We are both very happy that everything is OK now and nothing is left from the brain damage. In January we are going to Mexico for a holiday and we are looking forward to it.

Now Maria I will thank you again for everything

Take care of yourself and let me know please

Big kiss from B.t and M.

HOSPITEN Bellevue

Sólo unas pocas líneas que quieren expresar mi total y absoluto agradecimiento por las atenciones y los detalles que han tenido para con mi persona en el tiempo que he tenido que pasar en su clínica de San Fernando, detalles que me han hecho ver que nuestra amistad de hace muchos años queda marcada si cabe aún más y potenciada en su lado personal y humano.

También quiero felicitarles por lo que han conseguido, un equipo de personas muy profesional, pero también con un gran punto de humanidad, por ello me gustaría que hicieran extensivo en su totalidad mi agradecimiento a ese grupo de profesionales que me atendieron durante las dos largas semanas de ingreso, tanto de urgencias, como en planta y a los doctores que me han ayudado a estar otra vez "en la brecha".

Nada más amigos, ya saben que aquí me tienen de nuevo, a su entera disposición y para lo que puedan necesitar como siempre ha sido y será.

Un gran abrazo para todos y cada uno de ustedes.

HOSPITEN Cancún

Dear Dr Sandoval,

I am writing to express my thanks for the excellent treatment i recieved at your hospital on 05/09/06. I have recely consulted my doctor and they informed me that i was given the very best care.

Being a long way from home you were very reassuring and sympathetic and helped me through a very tough time.

Again i would like to thank you and your team at the cancen hospiten

Kind Regards

HOSPITEN Estepona

Deseo dejar constancia que me está tratando el Dr. Lima y durante las pruebas ha sido auxiliado por el Dr. Valero y la enfermera Srta. Sandra, y el trato recibido por los tres, en lo profesional y en lo personal ha sido estupendo y ha superado en mucho mis expectativas iniciales.

Ya me habían advertido familiares de lo aparatoso y molesto de estas pruebas, y tengo que decir que para nada se ha correspondido con eso.

Estoy muy satisfecha con el trato recibido.

Estepona, 13 de diciembre 2006

HOSPITEN Bellevue

Hace algún tiempo que nos hemos visto la última vez. Pero el tiempo con vosotros seguro que no lo olvidaremos en nuestras vidas. A pesar de las situaciones duras que amenazaban la vida, nos gusta acordarnos de vosotros. Erais como una familia para nosotros. Vosotros no hablabais nuestro idioma, nosotros no hablábamos vuestro idioma. No obstante nos entendíamos.

Saludos cordiales a todos vosotros, a las intérpretes Karin y Elena, al Dr. Márquez, al Dr. Hernández Siverio, al Dr. San Emeterio, y al Dr. Lázaro.

Os deseamos Felices Navidades y buna salud para el año nuevo. Esperamos volver e veros otra vez un día.

e-mail

HOSPITEN Cancún

Dear Dr. Hernández Gea,

My husband and I will thank you for all the help we have had in your Hospiten during the time he have spend there when he had the bleeding in his elbow.

In the Netherlands our family-doctor and the nurses of the trombosis-institute were very suprised of all the things which you, Dr. Cuervo and the other people of your staff had done for him.

We have recommended Hospiten to our insurance company as a very good and helpful hospital in your country.

We really are very thankful for all of this.

e-mail

HOSPITEN Estepona

Sr/a Gerente de Hospiten ESTEPONA

He estado ingresado en ese hospital desde el día 8 al 24 de diciembre para ser tratado de una litiasis renal. Llegué a ese centro con un riñon bastante deteriorado y con un estado anímico decadente. Gracias al DR. PINZON he podido alcanzar mi estado de casi normalidad después de haberme operado en este lapsus de tiempo en dos ocasiones con la colocación de un doble J en el ureter derecho.

El trato que he recibido del Dr. Pinzón ha sido exquisito tanto humano como profesional y por ello quiero que quede constancia escrita.

No quiero obviar todo el equipo profesional del hospital enfermeras, auxiliares, camareras, etc. que han contribuido a que mi estancia haya sido mas agradable. Pero quiero resaltar la especial y mimosa atención de la Auxiliar MARIA LOZANO que en todo momento que ha estado de servicio me ha transmitido todo el cariño que una profesional como ella pueda llevar dentro.

Gracias por tanta humanidad.

Tengo que volver en los próximos días a la consulta del Dr. Pinzón y será un placer saludarle.

Le envío mis mejores deseos para el nuevo año a todo el personal que integrais Hospiten Estepona.

¿VISTA CANSADA?

Servicio de Oftalmología

CIRUGÍA DE LA PRESBICIA

- Técnica que corrige la dificultad para ver de cerca.
- Mediante la implantación de lentes intraoculares.
- Sin necesidad de ingreso hospitalario, ni anestesia general.



TAMARAGUA

Puerto de la Cruz

Consultas externas: 922 385 501

e-mail: tamaragua@hospiten.com



RAMBLA

Santa Cruz de Tenerife

Consultas externas: 922 534 240

e-mail: rambla@hospiten.com

www.hospiten.com